


Fecha	Fuente	Pag.	Art.	Título	Tamaño	Estimación
11/07/2011	LAS ULTIMAS NOTICIAS (STGO-CHILE)	14	2	TAN SIMPLES DE ARMAR COMO UN QUITASOL PARTE 01	15,5x19,3	No Definido

Pedro Cabrera desarrolló los puestos retráctiles

Tan simples de armar como un quitasol

Se trata de estructuras que traen grandes ventajas para los feriantes y vecinos.



FOTOS SONIA RETAMAL

Cabrera es dirigente en Ñuñoa.

Fecha	Fuente	Pag.	Art.	Título	Tamaño	Estimación
11/07/2011	LAS ULTIMAS NOTICIAS (STGO-CHILE)	14	3	TAN SIMPLES DE ARMAR COMO UN QUITASOL PARTE 02	16,6x19,3	No Definido

CIRO COLOMBARA C.

Para un comerciante, armar su puesto en la feria libre puede ser ahora casi tan sencillo como poner un quitasol en la playa. De hecho, gracias a la estructura que diseñó Pedro Cabrera, ambas acciones tienen mucho en común. "Se trata de un puesto retráctil, que no demora más de diez minutos en armar. Tal como los quitasoles, trae una base central que es la que se fija al suelo. Aquí hay un elemento interesante porque esta base se aperna sobre una planchón liso que lo sostiene, no hay que romper la calle o la vereda para instalarlo. Luego de fijar-

lo, se extienden otro par de fieros, que son los que sostienen el toldo, y nada más".

-¿Cómo nació la idea de hacer este diseño?

-Fue como hace un año, por un problema que tuvimos en una feria libre. Los vecinos no querían que hubiera una estructura permanente para que los feriantes

se instalaran, en parte porque ponía en riesgo su seguridad. Lo que ellos argumentaban es que en caso de un incendio o un accidente, el carro de bombas o la ambulancia no podrían llegar a sus edificios, precisamente porque estas estructuras se los impedirían. Ese hecho fue lo que me motivó a pensar en alguna alternativa. A la vez, lo tomé como un desafío personal, porque mucha gente estaba incrédula de que yo pudiera diseñar alguna solución.

Pedro Cabrera agrega que, junto con ello, se trata de una alternativa que deja mucho más tranquilos a algunos comerciantes, "como los que trabajan en barrios donde hay mucho vandalismo. Hay estructuras rígidas que han sido muy dañadas, lo

que les significa volver a invertir para arreglarlas. Si hay gente que incluso se roba estos fierros. Un puesto retráctil les resulta a ellos muy conveniente".

-¿Sus medidas son similares a los de la mayoría de los puestos de las ferias?

-El prototipo que yo diseñé tiene una medida de 3,80 metros. Un puesto estándar de la feria -como por ejemplo los que se ponen en Emilia Téllez-, tiene de 3,75 metros. Ahora bien, uno puede mandar a hacer una estructura de cualquier dimensión. Este no es el único prototipo que tengo hecho, hay también un carro de pescado.

Cabrera, quien es presidente del sindicato de trabajadores de ferias libres de Ñuñoa, cuenta que está partiendo la etapa de dar a conocer este carro retráctil entre los feriantes. "Yo creo que es un aporte importante, que por un lado facilita el montaje y desmontaje de los comerciantes. A la vez, si una feria contara sólo con estos puestos, la uniformaría y haría ver muy bonita. Eso es algo que también agrada mucho a la clientela, el hacer sus compras en un lugar atractivo. Para los vecinos del sector también es un gran aporte ya que no verán modificado su entorno, una vez que los puestos se desmontan sus calles quedan tal como estaban antes".



-¿Cuál es el precio de estos puestos retráctiles?

-El costo total es de alrededor de \$350.000 a \$380.000. Obviamente que si hay una compra masiva de ellos, este valor se reduce. Los interesados en saber más detalles me pueden llamar al teléfono 81691179 o escribir al mail sindi_fer_lib@yahoo.es.



Fecha	Fuente	Pag.	Art.	Título	Tamaño	Estimación
11/07/2011	LAS ULTIMAS NOTICIAS (STGO-CHILE)	14	4	TAN SIMPLES DE ARMAR COMO UN QUITASOL PARTE 03	13,6x22,7	No Definido

El armado toma 10 minutos.



Y lucen muy higiénicos.

